

Détecter les talents : l'approche par le capital expérience

Drs Raffaele Poli, Loïc Ravenel et Roger Besson

1. Introduction

Disputer de nombreuses rencontres lors des premières années de carrière professionnelle est une condition presque indispensable pour trouver un jour sa place au sein des meilleures ligues de la planète. En s'appuyant sur la notion de «capital expérience», ce deuxième numéro du rapport mensuel cherche à identifier les joueurs les plus prometteurs évoluant dans 31 championnats de première division d'associations membres de l'UEFA (fig.1). Les analyses se focalisent sur le parcours des jeunes jusqu'à leurs 23 ans, une limite d'âge qui est aussi celle utilisée par la FIFA pour le paiement d'indemnités de formation en cas de signature d'un premier contrat.

Le capital expérience d'un joueur correspond au nombre cumulé de matchs joués dans des championnats d'adulte, auxquels des valeurs différentes sont attribuées selon le niveau sportif des clubs. Ce dernier est calculé selon une méthodologie exclusive qui tient compte de la force de l'association - déterminée d'après les performances

des représentants d'un pays dans les compétitions européennes¹ -, du niveau de compétition du club (première division, deuxième division, etc.) et des résultats obtenus.

Le rapport est organisé en deux parties. La première analyse le niveau d'expérience des footballeurs actuellement employés par les clubs du big-5. Elle souligne le rôle crucial joué par des championnats moins compétitifs pour le développement sportif des joueurs jusqu'à leur 23^e anniversaire. La seconde partie présente les valeurs du capital expérience les plus élevées des footballeurs de moins de 23 ans évoluant dans les ligues listées ci-dessous. Ces dernières sont classées en trois catégories : ligues fortes (big-5), ligues intermédiaires et ligues tremplin.

¹ Pour les pays extra-européens, une grille de correspondance avec les associations européennes a été définie. Selon cette grille, un match de première division brésilienne a par exemple la même valeur qu'un match de première division portugaise.

Figure n°1 : Ligues analysées et niveau sportif

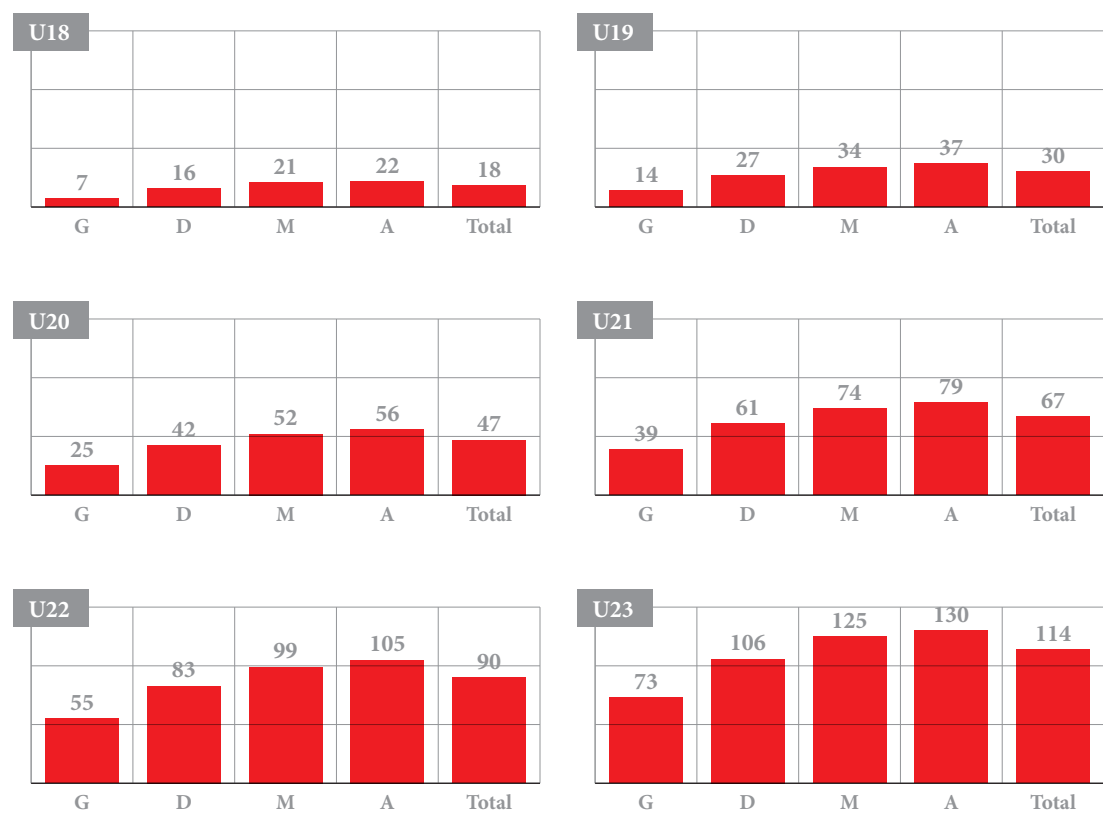
Ligues fortes (5)	Angleterre (Premier League), Allemagne (Bundesliga), Espagne (Liga), France (Ligue 1) et Italie (Serie A)
Ligues intermédiaires (7)	Belgique (Pro League), Grèce (Super League), Pays-Bas (Eredivisie), Portugal (Primeira Liga), Russie (Premier League), Turquie (Süper Lig) et Ukraine (Premier League)
Ligues tremplin (19)	Autriche (Bundesliga), Bélarus (Vysheyskaya Liga), Bulgarie (A League), Chypre (Division I), Croatie (Prva HNL), Danemark (Superligaen), Ecosse (Premiership), Finlande (Veikkausliiga), Hongrie (NB I Liga), Israël (Ligat Ha'al), Norvège (Tippeligaen), Pologne (Ekstraklasa), République tchèque (First League), Roumanie (Liga I), Serbie (SuperLiga), Slovaquie (Super Liga), Slovénie (PrvaLiga), Suède (Allsvenskan) et Suisse (Super League)

2. Le capital expérience des joueurs du big-5

Les joueurs actuels du big-5 ont disputé en moyenne 114 matchs de championnat² depuis le début de leur carrière professionnelle jusqu'au semestre où ils ont fêté leurs 23 ans. La moyenne de matchs disputés est de 18 à 18 ans, 30 à 19 ans, 47 à 20 ans, 67 à 21 ans, 90 à 22 ans et 114 à 23 ans (fig.2). D'une manière générale, les attaquants débudent plus tôt leur carrière professionnelle. Ils sont dès lors à même de jouer un nombre de matchs plus conséquent que les joueurs évoluant à d'autres postes pour chaque classe d'âge considérée.

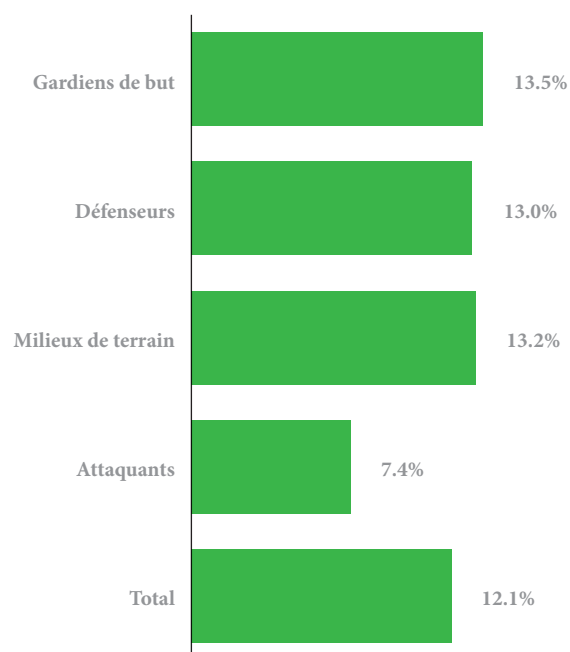
² Les matchs dans les équipes B ne sont pas pris en compte.

Figure n°2 : Nombre moyen de matchs dans des championnats adultes² des joueurs big-5, par seuil d'âge et par poste



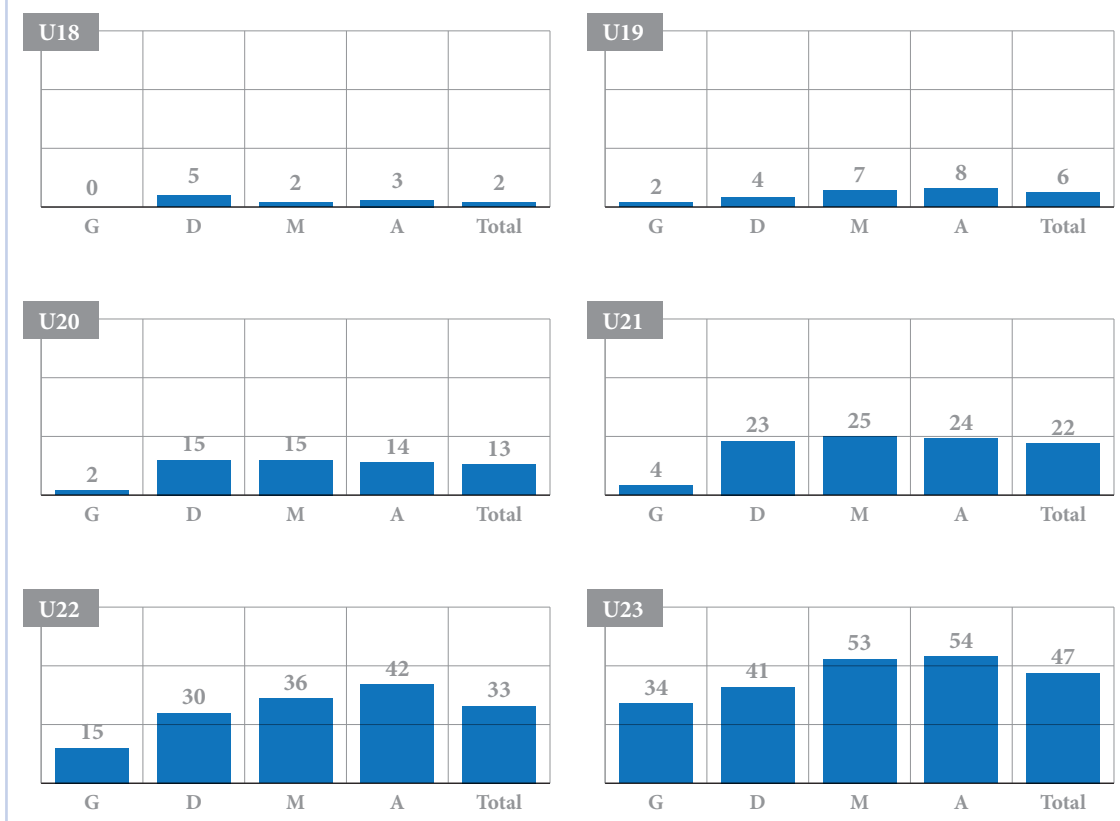
Seuls 12,1% des joueurs de 23 ans ou plus actuellement sous contrat avec des clubs du big-5 ont toujours évolué dans des équipes participant aux meilleurs championnats européens entre le début de la carrière professionnelle et leur 23^e anniversaire (fig.3). La proportion de joueurs ayant ce type de trajectoire est particulièrement faible parmi les attaquants (7,4%). Elle se situe autour des 13% pour les autres postes. Ces données témoignent du rôle crucial des ligues extérieures au big-5 dans le développement de la carrière des joueurs, y compris les plus talentueux.

Figure n°3 : pourcentage de joueurs big-5 ayant toujours évolué dans les cinq grands championnats jusqu'à l'âge de 23 ans



L'analyse du capital expérience moyen des joueurs du big-5, obtenu en pondérant le nombre des matchs joués par le niveau des ligues et les résultats des clubs dont ils défendent les couleurs, permet d'établir des seuils au-dessus desquels les joueurs des autres championnats ont les meilleures chances d'y jouer dans un avenir proche (voir chapitre 3). Ces valeurs ont été calculées par poste de manière à prendre en compte les différences sur le plan du développement de carrière décrites ci-dessus. Cette analyse indique que pour réussir une carrière dans le big-5, les milieu-de-terrain et les attaquants ont besoin d'accumuler du capital expérience de manière plus précoce que les défenseurs et les gardiens (fig.4).

Figure n°4 : Capital expérience moyen des joueurs big-5 par seuil d'âge et par poste



3. Les vedettes de demain

Cette partie dresse la liste des cinq joueurs ayant les valeurs les plus élevées en termes de capital d'expérience par tranche d'âge et par poste. Les classements des cinq grands championnats européens sont mis en parallèle avec ceux des ligues de niveau intermédiaire et des ligues tremplin (voir chapitre 1). Cette démarche permet de comparer les valeurs des indices d'expérience selon le niveau du club employeur et d'identifier les joueurs les plus susceptibles d'intégrer une des ligues du big-5, compte-tenu des valeurs moyennes présentées dans le chapitre 2.

Les analyses font non seulement ressortir des joueurs déjà bien connus tels que Thibaut Courtois, Julian Draxler, Raheem Sterling ou Maximilian Meyer, mais également des footballeurs qui, même s'ils n'évoluent pas encore dans le big-5, feront très certainement beaucoup parler d'eux à l'avenir. Nous pouvons par exemple citer Tony Vilhena, Pione Sisto, Dorin Rotariu ou Georgi Milanov.

U20 [joueurs nés après le 1^{er} janvier 1995]

Gardiens de but

Ligues fortes	Ligues intermédiaires	Ligues tremplin
1. Mouez Hassen , Nice (FRA) 12.1	1. Roman Pidkivka , Karpaty Lviv (UKR) 8.8	1. Georgi Kitanov , Chernomorets (BUL) 23.8
2. Simone Scuffet , Udinese (ITA) 10.8	2. Vitali Gudiev , Terek Grozny (RUS) 3.2	2. Dominik Livakovic , NK Zagreb (CRO) 18.8
3. Valentin Belon , Lens (FRA) 1.5	3. Miroslav Lobantsev , Lok. Moskva (RUS) 2.0	3. Predrag Rajković , Crvena Zvezda (SRB) 11.4
4. Rubén Blanco , Celta Vigo (ESP) 1.3	4. Anton Mitryushkin , Spart. Moskva (RUS) 1.5	4. Bartolomiej Drągowski , Jagiellonia (POL) 8.0
5. Pierluigi Gollini , Hellas Verona (ITA) 1.3	5. Sergey Revyakin , CSKA Moskva (RUS) 1.5	5. Vanja Milinković-Savić , Vojvodina (SRB) 7.8

Défenseurs latéraux

Ligues fortes	Ligues intermédiaires	Ligues tremplin
1. Luke Shaw , Manchester Utd (ENG) 65.8	1. Eduard Sobol , Metalurg Donetsk (UKR) 29.4	1. Stephen Hendrie , Hamilton Accies (SCO) 25.7
2. Calum Chambers , Arsenal (ENG) 41.4	2. Elmir Nabiullin , Rubin Kazan (RUS) 15.8	2. Tilen Klemenčič , Celje (SVN) 19.1
3. Jean-Philippe Gbamin , Lens (FRA) 22.7	3. Timothy Castagne , Genk (BEL) 11.7	3. Ebenezer Ofori , Solna (SWE) 16.3
4. José Gayá , Valencia (ESP) 21.4	4. Yarouba Cissako , Zulte Waregem (BEL) 10.9	4. Sebastian Rudol , Pogoń Szczecin (POL) 15.7
5. Dimitri Cavaré , Lens (FRA) 8.5	5. B. Bolingoli-Mbombo , Club Brugge (BEL) 8.8	5. Nicolae Vasile , Rapid București (ROM) 12.5

Défenseurs centraux

Ligues fortes	Ligues intermédiaires	Ligues tremplin
1. Niklas Süle , Hoffenheim (GER) 36.4	1. Ahmed El Messaoudi , Lierse (BEL) 9.1	1. Milan Škriniar , MŠK Žilina (SVK) 21.8
2. Tin Jedvaj , Leverkusen (GER) 25.9	2. Derrick Luckassen , Alkmaar (NED) 7.4	2. Marius Hoibraten , Strømsgodset (NOR) 16.2
3. Alessio Romagnoli , Sampdoria (ITA) 25.6	3. Sandy Walsh , Genk (BEL) 6.6	3. John Souttar , Dundee United (SCO) 12.3
4. José Giménez , Atlético Madrid (ESP) 16.1	4. Rami Bensebaini , Lierse (BEL) 4.5	4. Björn Utvik , Sogndal (NOR) 11.3
5. Gjoko Zajkov , Rennes (FRA) 12.0		5. Srdjan Babić , Vojvodina (SRB) 10.9

Milieux défensifs/centraux

Ligues fortes	Ligues intermédiaires	Ligues tremplin
1. Carlos Gruezo , Stuttgart (GER) 51.0	1. Tonny Vilhena , Feyenoord (NED) 76.8	1. Ionut Serban , Din. București (ROM) 48.0
2. Adrien Rabiot , PSG (FRA) 50.2	2. Youri Tielemans , Anderlecht (BEL) 33.7	2. Karol Linetty , Lech Poznań (POL) 30.3
3. Melker Hallberg , Udinese (SWE) 27.7	3. Jorrit Hendrix , PSV (NED) 32.6	3. Saša Zdjelar , OFK Beograd (SRB) 18.9
4. Pierre Höjbjerg , Augsburg (GER) 26.4	4. Nebojša Kosović , Standard (HUN) 23.9	4. Nikola Kolev , Litex Lovech (BUL) 13.3
5. Wylan Cyprien , Lens (FRA) 22.9	5. Danny Bakker , Den Haag (NED) 21.4	5. Charis Kyriakou , Apollon Limassol (CYP) 13.0

Milieux offensifs

Ligues fortes	Ligues intermédiaires	Ligues tremplin
1. Maximilian Meyer , Schalke (GER) 52.8	1. Daley Sinkgraven , Ajax (NED) 26.8	1. Pione Sisto , Midtjylland (DEN) 36.4
2. Adnan Januzaj , Manchester Utd (ENG) 42.2	2. Otávio da Silva , Vitória Guimarães (POR) 26.7	2. Przemysław Frankowski , Jagiellonia (POL) 28.2
3. Leon Goretzka , Schalke (GER) 40.5	3. Aleksey Miranchuk , Lok. Moskva (RUS) 19.2	3. Simon Gustafson , Häcken (SWE) 26.7
4. Julian Green , Hamburg (GER) 31.4	4. Thom Haye , Alkmaar (NED) 17.0	4. Simon Skrabb , Atvidaberg (SWE) 24.4
5. Alen Halilović , Barcelona (ESP) 30.7	5. Ryan Gauld , Sporting CP (POR) 16.9	5. Herman Stengel , Vålerenga (NOR) 24.0

Attaquants

Ligues fortes	Ligues intermédiaires	Ligues tremplin
1. Divock Origi , Lille (FRA) 48.2	1. Bilal Basacikoglu , Feyenoord (NED) 27.9	1. Marko Pjaca , Dinamo Zagreb (CRO) 35.3
2. Ángel Correa , Atlético Madrid (ESP) 32.1	2. Richairo Živković , Ajax (NED) 27.2	2. Dorin Rotariu , Din. București (ROM) 33.7
3. Santi Mina , Celta Vigo (ESP) 28.7	3. Taxiarchis Fountas , Panionios (GRE) 26.6	3. Cameron Smith , Aberdeen (SCO) 23.1
4. Timo Werner , Stuttgart (GER) 28.7	4. Ricardo Kishna , Ajax (NED) 25.2	4. Mirko Marić , Lok. Zagreb (CRO) 20.0
5. Anthony Martial , Monaco (FRA) 28.2	5. Bertrand Traoré , Vitesse (NED) 22.7	5. Mariusz Stepiński , Wisła Kraków (POL) 19.2

U21 [joueurs nés après le 1^{er} janvier 1994]

Gardiens de but

Ligues fortes		Ligues intermédiaires		Ligues tremplin	
1. Stefanos Kapino , Mainz (GER)	33.1	1. Mickey van der Hart , Go Ahead (NED)	5.4	1. Yvon Mvogo , Young Boys (SUI)	25.6
2. Alessio Cragnò , Cagliari (ITA)	20.2	2. Rui Silva , Nacional (POR)	4.2	2. Otso Virtanen , Mariehamn (FIN)	13.5
3. Christopher Dilo , Rennes (FRA)	3.8	3. Davy Roef , Anderlecht (BEL)	1.6	3. Andreas Leitner , Admira Wacker(AUT)	11.6
4. Brice Samba , Marseille (FRA)	0.9	4. Guillaume Hubert , Standard (BEL)	0.7	4. Stefan Čupić , OFK Beograd (SRB)	7.6
5. Sacha Bastien , Reims (FRA)	0.7	5. Sven Dhoest , Mouscron-Péruwelz (BEL)	0.7	5. Daniel Kollar , FC Honka (FIN)	7.5

Défenseurs latéraux

Ligues fortes		Ligues intermédiaires		Ligues tremplin	
1. Benjamin Mendy , Marseille (FRA)	60.8	1. Jetro Willems , PSV (NED)	94.5	1. Frederik Holst , Brøndby (DEN)	40.8
2. Jonny Castro , Celta Vigo (ESP)	47.9	2. Jonathan Silva , Sporting CP (POR)	43.0	2. Emil Krafth , Helsingborg (SWE)	39.7
3. Abdul Rahman Baba , Augsburg (GER)	42.7	3. Wallace Oliveira , Vitesse (NED)	32.4	3. Róbert Mazán , Podbeskidzie (POL)	36.6
4. Elseid Hysaj , Empoli (ITA)	41.9	4. Joshua Brenet , PSV (NED)	23.4	4. Kristoffer Haraldseid , Haugesund (NOR)	32.7
5. John Stones , Everton (ENG)	41.3	5. Jordan Lukaku , Oostende (BEL)	19.8	5. Riza Durmisi , Brøndby (DEN)	32.5

Défenseurs centraux

Ligues fortes		Ligues intermédiaires		Ligues tremplin	
1. Marquinhos Aoás , PSG (FRA)	66.8	1. Karim Rekik , PSV (NED)	52.2	1. Patrick Banggaard , Midtjylland (DEN)	36.6
2. Aymeric Laporte , Athletic Bilbao (ESP)	66.1	2. Terence Kongolo , Feyenoord (NED)	39.8	2. Pascal Gregor , Nordsjaelland (DEN)	29.9
3. Kurt Zouma , Chelsea (ENG)	61.1	3. Dimitrios Goutas , Xanthi (GRE)	37.4	3. Daniel Amartey , København (DEN)	26.1
4. Matthias Ginter , Dortmund (GER)	59.9	4. Chancel Mbemba , Anderlecht (BEL)	34.9	4. Jacob Larsson , Brommapojkarna (SWE)	26.1
5. Emiliano Velázquez , Getafe (ESP)	41.3	5. Antonio Milić , Oostende (CRO)	31.1	5. Jozo Šimunović , Dinamo Zagreb (CRO)	24.6

Milieux défensifs/centraux

Ligues fortes		Ligues intermédiaires		Ligues tremplin	
1. Mateo Kovačić , Internazionale (ITA)	81.5	1. Kyle Ebecilio , Twente (NED)	48.2	1. Simon Tibbling , Groningen (SWE)	39.3
2. Emre Can , Liverpool (ENG)	45.3	2. Yassine Ayoub , Utrecht (NED)	30.6	2. Ole Selnaes , Rosenborg (NOR)	37.7
3. Nathaniel Chalobah , Burnley (ENG)	39.6	3. Ibrahima Cissé , Mechelen (BEL)	30.3	3. Dominik Wydra , Rapid Wien (AUT)	33.8
4. Corentin Tolisso , Lyon (FRA)	30.4	4. Julien de Sart , Standard (BEL)	23.3	4. Petar Brlek , Slaven Belupo (CRO)	26.5
5. Souhailo Meité , Lille (FRA)	28.2	5. Christos Donis , Panathinaikos (GRE)	18.1	5. Matti Klinga , HJK Helsinki (FIN)	26.2

Milieux offensifs

Ligues fortes		Ligues intermédiaires		Ligues tremplin	
1. Lucas Ocampos , Monaco (FRA)	80.8	1. Dennis Praet , Anderlecht (BEL)	61.3	1. Louis Schaub , Rapid Wien (AUT)	43.6
2. James Ward-Prowse , Southampton (ENG)	56.5	2. Lucas Andersen , Ajax (NED)	52.5	2. Ohi Omoijuanfo , Lillestrøm (NOR)	35.6
3. Maximilian Arnold , Wolfsburg (GER)	51.1	3. Óliver Torres , Porto (POR)	48.0	3. Nikola Ninković , Partizan (SRB)	34.5
4. Moi Gómez , Villarreal (ESP)	50.7	4. Diego Lopes , Rio Ave (POR)	47.1	4. Thomas Murg , Ried (AUT)	33.6
5. Hakan Çalhanoğlu , Leverkusen (GER)	50.0	5. Anderson Talisca , Benfica (POR)	42.9	5. Claudiu Bumba , Astra Giurgiu (ROM)	29.8

Attaquants

Ligues fortes		Ligues intermédiaires		Ligues tremplin	
1. Raheem Sterling , Liverpool (ENG)	95.9	1. Memphis Depay , PSV (NED)	74.9	1. Marcel Sabitzer , Salzburg (AUT)	63.6
2. Lazar Marković , Liverpool (ENG)	72.7	2. Jean-Paul Boëtius , Feyenoord (NED)	65.5	2. Gabriel Iancu , Steaua București (ROM)	40.7
3. M'Baye Niang , Milan (ITA)	62.8	3. Aleksandar Mitrović , Anderlecht (BEL)	58.2	3. Veton Berisha , Viking (NOR)	38.9
4. Gerard Deulofeu , Sevilla (ESP)	47.8	4. Arkadiusz Milik , Ajax (NED)	53.6	4. Mohamed Elyounoussi , Molde (NOR)	38.4
5. Michael Frey , Lille (FRA)	47.7	5. Viktor Fischer , Ajax (NED)	51.2	5. Pavel Savitskiy , Jagiellonia (POL)	37.4

U22 [joueurs nés après le 1^{er} janvier 1993]

Gardiens de but

Ligues fortes	Ligues intermédiaires	Ligues tremplin
1. Jan Oblak , Atlético Madrid (ESP) 57.2	1. Zauri Makharadze , Olimpik Donetsk (UKR) 19.7	1. Oliver Zelenika , Lok. Zagreb (CRO) 26.4
2. Timo Horn , Köln (GER) 48.9	2. Nikos Giannakopoulos , Panionios (GRE) 16.2	2. Sayouba Mandé , Stabæk (NOR) 21.4
3. Nicola Leali , Cesena (ITA) 43.2	3. Sokratis Dioudis , Club Brugge (BEL) 16.1	3. Barak Levi , Maccabi Tel Aviv (ISR) 18.7
4. Jack Butland , Stoke City (ENG) 39.4	4. Mykyta Shevchenko , Zorya Luhansk (UKR) 14.9	4. Dobrivoj Rusov , Piast Gliwice (POL) 17.8
5. Loris Karius , Mainz (GER) 35.2	5. Ederson Moraes , Rio Ave (POR) 13.0	5. Florin Iacob , Braşov (ROM) 16.5

Défenseurs latéraux

Ligues fortes	Ligues intermédiaires	Ligues tremplin
1. Juan Bernat , Bayern München (GER) 75.3	1. Lucas Bijker , Cambuur (NED) 43.1	1. Jonas Svensson , Rosenborg (NOR) 62.9
2. Lucas Digne , PSG (FRA) 73.5	2. Stelios Kitsiou , PAOK (GRE) 39.0	2. Erik Janža , Maribor (SVN) 36.6
3. Ben Davies , Tottenham (ENG) 67.6	3. Ricardo Pereira , Porto (POR) 37.6	3. Marvin Potzmann , Grödig (AUT) 28.7
4. Raphaël Guerreiro , Lorient (FRA) 50.0	4. Mitchell Dijks , Willem II (NED) 35.9	4. Zaine Francis-Angol , Motherwell (SCO) 26.6
5. Andre Wisdom , WBA (ENG) 48.5	5. Xandro Schenk , Go Ahead's (NED) 32.2	5. Emil Jonassen , Odd (NOR) 26.5

Défenseurs centraux

Ligues fortes	Ligues intermédiaires	Ligues tremplin
1. Raphaël Varane , Real Madrid (ESP) 84.8	1. Miguel Rodrigues , Nacional (POR) 44.7	1. Emil Bergström , Djurgårdens (SWE) 46.7
2. Samuel Umtiti , Lyon (FRA) 75.3	2. Dimitris Kourbelis , Asteras Tripolis (GRE) 41.4	2. Berat Djimsiti , Zürich (SUI) 45.5
3. Matija Nastasić , Manchester City (ENG) 73.1	3. K. Triantafyllopoulos , Panathinaikos (GRE) 37.8	3. Filip Helander , Malmö (SWE) 39.6
4. Tomáš Kalas , Köln (GER) 59.4	4. Brandon Mechele , Club Brugge (BEL) 33.7	4. Gustav Valsvik , Strømsgodset (NOR) 37.9
5. André Hoffmann , Hannover (GER) 45.3	5. Dino Arslanagić , Standard (BEL) 26.5	5. Magnar Ödegaard , Tromsø (NOR) 36.6

Milieux défensifs/centraux

Ligues fortes	Ligues intermédiaires	Ligues tremplin
1. Paul Pogba , Juventus (ITA) 108.3	1. Ergys Kaçe , PAOK (GRE) 53.7	1. Etzaz Hussain , Molde (NOR) 43.2
2. Geoffrey Kondogbia , Monaco (FRA) 81.3	2. Joshua McEachran , Vitesse (NED) 47.0	2. Ivan Močinić , Rijeka (CRO) 36.7
3. Jordan Veretout , Nantes (FRA) 60.5	3. Hannes van der Bruggen , Gent (BEL) 42.6	3. Fredrik Jensen , Odd (NOR) 31.8
4. Bruno Zuculini , Valencia (ESP) 53.4	4. Alpaslan Öztürk , Kasımpaşa (TUR) 36.8	4. Jaromir Zmrhal , Slavia Praha (CZE) 30.7
5. Johannes Geis , Mainz (GER) 52.8	5. Panagiotis Ballas , Atromitos (GRE) 30.8	5. Kristoffer Barmen , Brann (NOR) 28.0

Milieux offensifs

Ligues fortes	Ligues intermédiaires	Ligues tremplin
1. Julian Draxler , Schalke (GER) 113.1	1. Adam Maher , PSV (NED) 96.3	1. Valon Berisha , Salzburg (AUT) 77.3
2. Alex Oxlade-Chamberlain , Arsenal (ENG) 106.0	2. Juan Quintero , Porto (POR) 73.6	2. Nicolae Stanciu , Steaua Bucureşti (ROM) 71.1
3. Thorgan Hazard , M'gladbach (GER) 77.5	3. Andy Najar , Anderlecht (BEL) 66.1	3. Massimo Bruno , Salzburg (AUT) 56.7
4. Ross Barkley , Everton (ENG) 74.4	4. Fred Rodrigues , Shakhtar Donetsk (UKR) 58.9	4. Nikolaj Thomsen , Aalborg (DEN) 48.0
5. Florian Thauvin , Marseille (FRA) 73.9	5. Davy Klaassen , Ajax (NED) 55.4	5. Ofir Mizrahi , Ironi Kiryat Shmona (ISR) 37.3

Attaquants

Ligues fortes	Ligues intermédiaires	Ligues tremplin
1. Romelu Lukaku , Everton (ENG) 154.8	1. Zakaria Labyad , Vitesse (NED) 84.1	1. Andreas Cornelius , Kobenhavn (DEN) 52.1
2. Connor Wickham , Sunderland (ENG) 89.3	2. Jürgen Locadia , PSV (NED) 57.8	2. Yuya Kubo , Young Boys (SUI) 49.1
3. Michy Batshuayi , Marseille (FRA) 81.6	3. Rafa Silva , Braga (POR) 50.7	3. Mikael Ishak , Randers (DEN) 47.8
4. Richmond Boakye , Atalanta (ITA) 73.8	4. Kerim Frei , Beşiktaş (TUR) 43.9	4. Nicolai Brock-Madsen , Randers (DEN) 41.3
5. Juan Manuel Iturbe , Roma (ITA) 70.5	5. Giannis Gianniotas , Asteras Tripolis (GRE) 42.6	5. Virgil Misidjan , Ludogorets (BUL) 39.6

U23 [joueurs nés après le 1^{er} janvier 1992]

Gardiens de but

Ligues fortes	Ligues intermédiaires	Ligues tremplin
1. Thibaut Courtois , Chelsea (ENG) 200.6	1. Mathew Ryan , Club Brugge (BEL) 83.1	1. Cican Stanković , Grödig (AUT) 34.2
2. Bernd Leno , Leverkusen (GER) 125.4	2. Maksym Koval , Dynamo Kyiv (UKR) 68.3	2. Thomas Kaminski , Anorthosis (CYP) 31.7
3. Marc-André ter Stegen , Barcelona (ESP) 106.6	3. Colin Coosemans , Waasland Beveren (BEL) 46.8	3. Dominik Picak , Slaven Belupo (CRO) 25.6
4. Mattia Perin , Genoa (ITA) 61.3	4. Werner Hahn , Zwolle (NED) 38.5	4. David Jensen , Nordsjælland (DEN) 24.4
5. Francesco Bardi , Chievo (ITA) 48.0	5. Matz Sels , Gent (BEL) 35.8	5. Jova Levente , Ferencváros (HUN) 22.3

Défenseurs latéraux

Ligues fortes	Ligues intermédiaires	Ligues tremplin
1. David Alaba , Bayern München (GER) 155.2	1. Laurens De Bock , Club Brugge (BEL) 82.4	1. Adam Matthews , Celtic FC (SCO) 78.7
2. Ricardo Rodriguez , Wolfsburg (GER) 105.6	2. Mattias Johansson , Alkmaar (NED) 63.1	2. Jonas Knudsen , Esbjerg (DEN) 71.8
3. Daniel Carvajal , Real Madrid (ESP) 102.4	3. Santiago Arias , PSV (NED) 57.5	3. Pavel Kaderábek , Sparta Praha (CZE) 55.6
4. Serge Aurier , PSG (FRA) 88.6	4. Alex Telles , Galatasaray (TUR) 51.8	4. Taleb Tawatha , Maccabi Haifa (ISR) 52.4
5. Jon Aurtenetxe , Athletic Bilbao (ESP) 79.1	5. Nicolai Boilesen , Ajax (NED) 48.3	5. Marko Petković , Crvena Zvezda (SRB) 42.3

Défenseurs centraux

Ligues fortes	Ligues intermédiaires	Ligues tremplin
1. Phil Jones , Manchester Utd (ENG) 143.0	1. Bruno Martins Indi , Porto (POR) 115.7	1. Martin Hinteregger , Salzburg (AUT) 86.0
2. Stefan de Vrij , Lazio (ITA) 135.7	2. Paulo Oliveira , Sporting CP (POR) 56.3	2. Marcin Kaminski , Lech Poznań (POL) 58.3
3. Jordi Amat , Swansea (ENG) 77.0	3. Diego Reyes , Porto (POR) 53.3	3. André Ramalho , Salzburg (AUT) 46.4
4. Kyriakos Papadopoulos , Leverkusen (GER) 73.1	4. Alexander Scholz , Standard (BEL) 51.2	4. Georgi Terziev , Ludogorets (BUL) 44.1
5. Enzo Roco , Elche (ESP) 69.1	5. Joël Veltman , Ajax (NED) 51.1	5. Ilija Milanov , Litex Lovech (BUL) 43.8

Milieux défensifs/centraux

Ligues fortes	Ligues intermédiaires	Ligues tremplin
1. Marco Verratti , PSG (FRA) 113.9	1. Fernando Martins , Shakhtar Donetsk (UKR) 79.9	1. Patrik Hrošovský , Viktoria Plzeň (CZE) 63.4
2. Jonjo Shelvey , Swansea (ENG) 111.5	2. Carlos Casemiro , Porto (POR) 79.4	2. Marcel Ziegl , Ried (AUT) 54.9
3. Granit Xhaka , M'gladbach (GER) 97.4	3. Oscar Hiljemark , PSV (NED) 77.9	3. Stuart Armstrong , Celtic FC (SCO) 53.0
4. Rubén Pardo , Real Sociedad (ESP) 85.1	4. Musa Çağiran , Karabükspor (TUR) 64.1	4. Ryan Jack , Aberdeen (SCO) 52.0
5. Gilbert Imbula , Marseille (FRA) 79.9	5. William Carvalho , Sporting CP (POR) 61.3	5. Mohamed Elneny , Basel (SUI) 51.2

Milieux offensifs

Ligues fortes	Ligues intermédiaires	Ligues tremplin
1. Mario Götze , Bayern München (GER) 175.5	1. Georgi Milanov , CSKA Moskva (RUS) 110.5	1. Ladislav Krejčí , Sparta Praha (CZE) 66.8
2. Iker Muniain , Athletic Bilbao (ESP) 174.6	2. Markus Henriksen , Alkmaar (NED) 98.2	2. Simon Thern , Heerenveen (SWE) 64.7
3. Christian Eriksen , Tottenham (ENG) 171.8	3. Zhano Ananidze , Spart. Moskva (RUS) 66.6	3. Florian Kainz , Rapid Wien (AUT) 63.7
4. Koke , Atlético Madrid (ESP) 165.7	4. Pajtim Kasami , Olympiacos (GRE) 63.2	4. Oliver Buff , Zürich (SUI) 59.4
5. Isco Alarcón , Real Madrid (ESP) 145.1	5. Hans Vanaken , Lokeren (BEL) 59.8	5. Dor Micha , Maccabi Tel Aviv (ISR) 57.8

Attaquants

Ligues fortes	Ligues intermédiaires	Ligues tremplin
1. Neymar Júnior , Barcelona (ESP) 129.2	1. Luc Castaignos , Twente (NED) 106.6	1. Tomáš Přikryl , Sparta Praha (CZE) 61.7
2. Lucas Moura , PSG (FRA) 126.0	2. Ahmed Musa , CSKA Moskva (RUS) 88.5	2. Muanes Dabbur , Grasshopper (SUI) 55.3
3. Maxime Lestienne , Genoa (ITA) 111.2	3. Vincent Aboubakar , Porto (POR) 83.0	3. Niklas Bärkroth , Brommapojkarna (SWE) 53.8
4. Heung-Min Son , Leverkusen (GER) 109.7	4. Bernard Caldeira , Shakhtar Donetsk (UKR) 76.2	4. Yann-Erik de Lanlay , Viking (NOR) 53.2
5. Erik Lamela , Tottenham (ENG) 107.2	5. Jody Lukoki , Zwolle (NED) 60.5	5. Antonin Fantiš , Jablonec (CZE) 51.5

4. Conclusion

L'approche présentée dans ce deuxième Rapport Mensuel fournit les bases pour la mise en place d'un système de détection de talents efficace. Tout d'abord, elle permet en effet avec des moyens limités de couvrir un nombre important de pays. Les clubs professionnels peuvent ainsi espérer devancer la concurrence même sans disposer de cellules de recrutement étoffées.

Ensuite, elle permet de cibler des pays où les jeunes disposent du temps de jeu nécessaire au développement de leurs compétences. La réussite d'une carrière dans un environnement aussi compétitif que le football dépend en effet autant du contexte dans lequel le jeune se situe que du talent intrinsèque de ce dernier.

Finalement, la méthode du capital expérience permet aux clubs d'optimiser leur approche en matière de transferts en réduisant considérablement les risques liés à ces opérations, tant sur le plan sportif qu'économique. Notre équipe de recherche se tient à disposition des clubs intéressés pour plus de renseignements sur les modalités pratiques d'implémentation d'un tel système de détection.