

Nations exportatrices dans le football mondial

Drs Raffaele Poli, Loïc Ravenel et Roger Besson

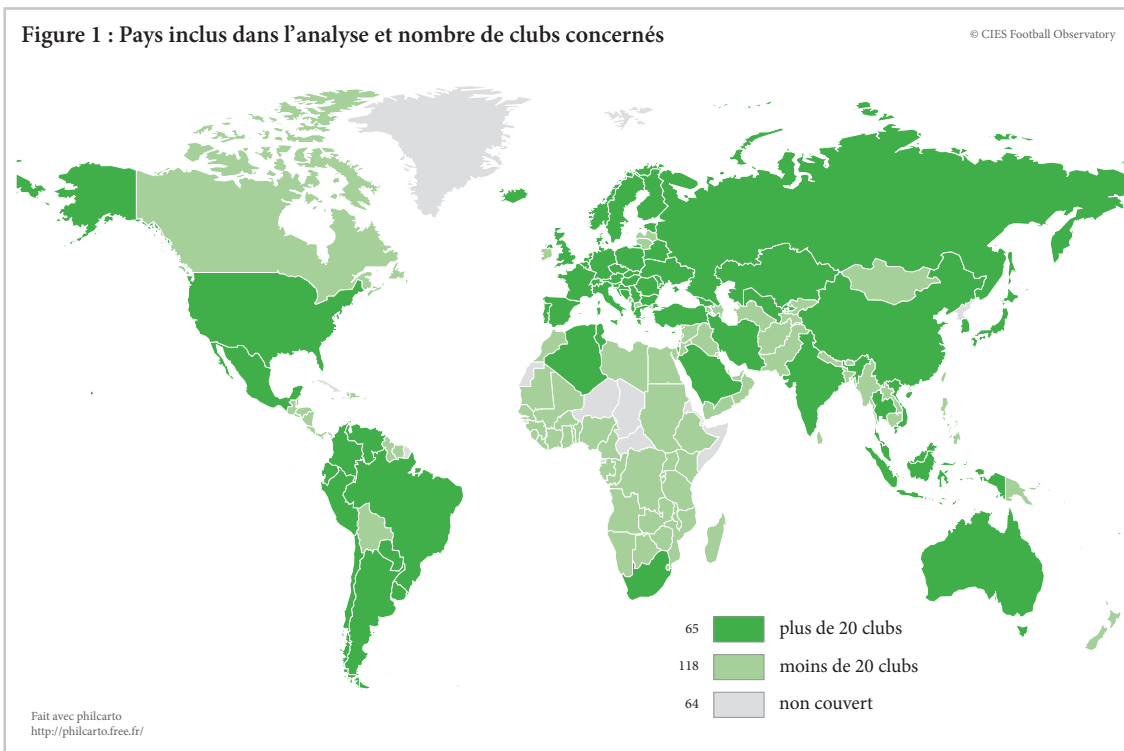
1. Introduction

De tout temps, le football professionnel a stimulé les migrations internationales de joueurs. Ce constat est d'autant plus vrai aujourd'hui à l'ère de la mondialisation. Bien que des quotas limitant le nombre de joueurs étrangers continuent d'exister dans la plupart des ligues, ils sont en général moins restrictifs que dans le passé.

Ce Rapport analyse l'origine des joueurs étrangers dans 6'135 clubs et 458 ligues de 183 pays situés dans l'ensemble des Confédérations existantes : Europe (UEFA), Asie (AFC), Afrique (CAF), Amérique du Sud (CONMEBOL), Amérique du Nord et centrale (CONCACAF) et Océanie (OFC).

Cinq différentes échelles sont prises en compte dans l'analyse : (1) le monde ; (2) l'Asie (ligues de pays AFC) ; (3) l'Amérique latine (ligues de pays CONMEBOL et pays latins de la CONCACAF) ; (4) l'Europe (ligues de pays UEFA); et (5) les ligues états-uniennes.

Figure 1 : Pays inclus dans l'analyse et nombre de clubs concernés



2. Pays exportateurs dans le monde

Au total, 18'660 joueurs étrangers de 194 origines ont été recensés dans les ligues prises en compte dans l'analyse. Les joueurs évoluant en dehors de leur pays d'origine représentent environ 13% des effectifs.

Avec 1'784 joueurs, le Brésil est le pays le plus représenté parmi les étrangers. Les Brésiliens devançant nettement les Argentins (929 joueurs) et les Français (758). A elles seules, ces trois origines représentent presque 20% des étrangers présents à l'échelle globale.

Deux autres pays comptent plus de 500 ressortissants dans des clubs étrangers : la Serbie (607 joueurs) et le Nigeria (596). Aux 15 premières places des pays exportant le plus de joueurs se trouvent six nations européennes, cinq africaines et quatre sud-américaines.

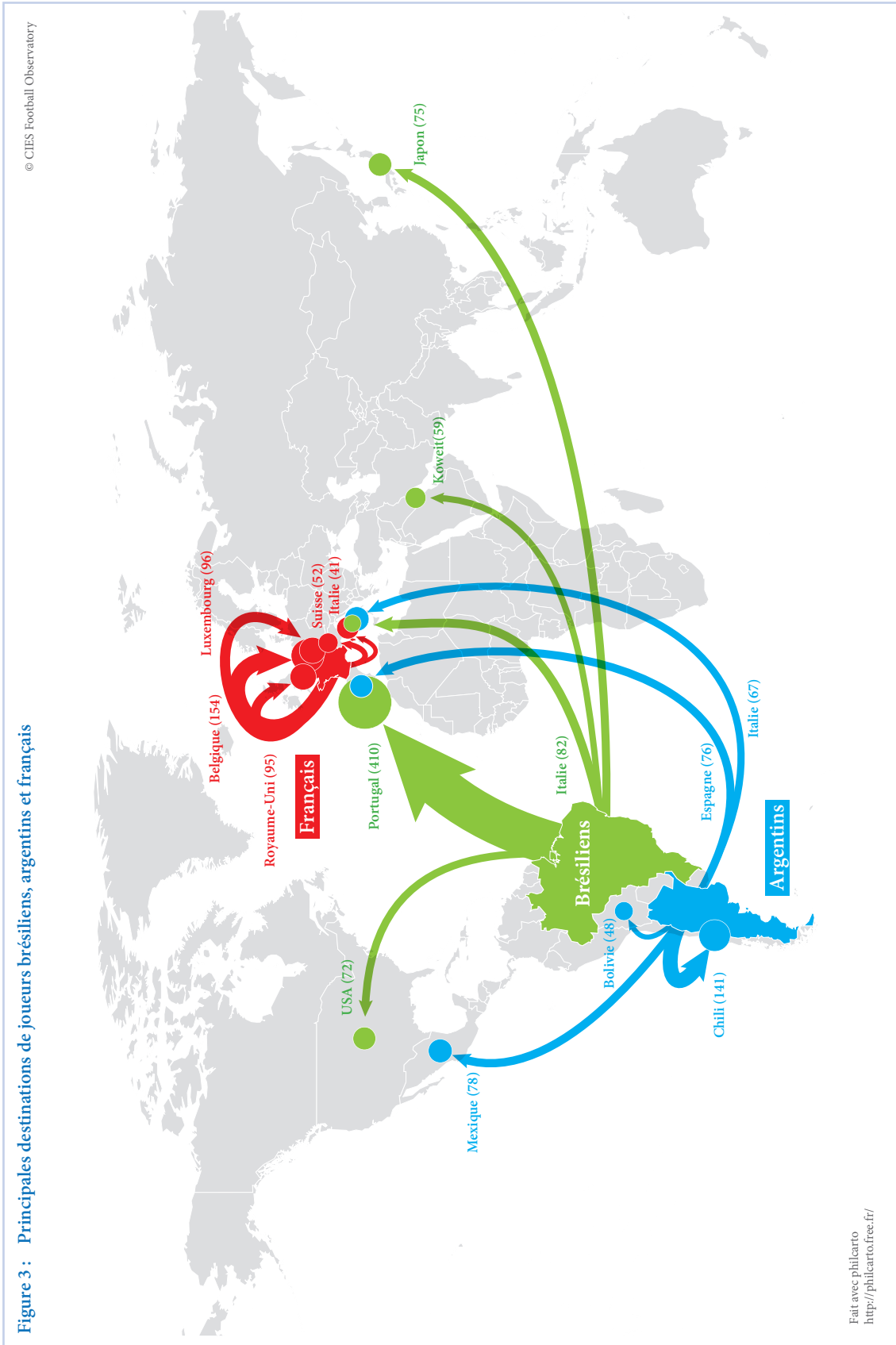
Malgré les récentes contre-performances de son équipe nationale, le Brésil reste le pays d'exportation de footballeurs par excellence. On retrouve des Brésiliens dans presque tous les pays analysés, ce qui fait d'eux la seule main d'œuvre véritablement globale.

Aucun pays sud-américain ne figure parmi les cinq accueillant le plus de Brésiliens. Par contre, trois des cinq principales destinations des Argentins se situent en Amérique du Sud. De même, les pays où les Français s'expatrient le plus sont géographiquement proches à la France.

Figure 2 : Principales origines des joueurs étrangers dans le monde

1. Brésil	1'784
2. Argentine	929
3. France	758
4. Serbie	607
5. Nigéria	596
6. Espagne	497
7. Croatie	477
8. Colombie	440
9. Portugal	392
10. Sénégal	377
11. Côte d'Ivoire	370
12. Cameroun	366
13. Ghana	365
14. Bosnie Herzégovine	363
15. Uruguay	354

Le classement complet est disponible sur demande à football.observatory@cies.ch



3. Pays exportateurs en Asie

Les Brésiliens constituent de loin le contingent le plus fourni de footballeurs expatriés en Asie (437 joueurs). Ils représentent plus d'un cinquième des étrangers recensés. Il s'agit du taux de concentration le plus fort mesuré à l'échelle d'une Confédération.

Seuls trois pays de l'AFC figurent aux 10 premières places des nations ayant le plus de représentants expatriés en Asie : Corée du Sud (106 joueurs), Japon (85) et Syrie (47). Lorsqu'il s'agit de recruter un joueur étranger, les clubs asiatiques se tournent plutôt vers des ressortissants d'autres continents.

Si les Brésiliens sont de loin les plus nombreux, les joueurs africains sont aussi très bien représentés dans les équipes asiatiques, notamment les Nigériens (127 joueurs), les Ivoiriens (57), les Camerounais (53) et les Marocains (44).

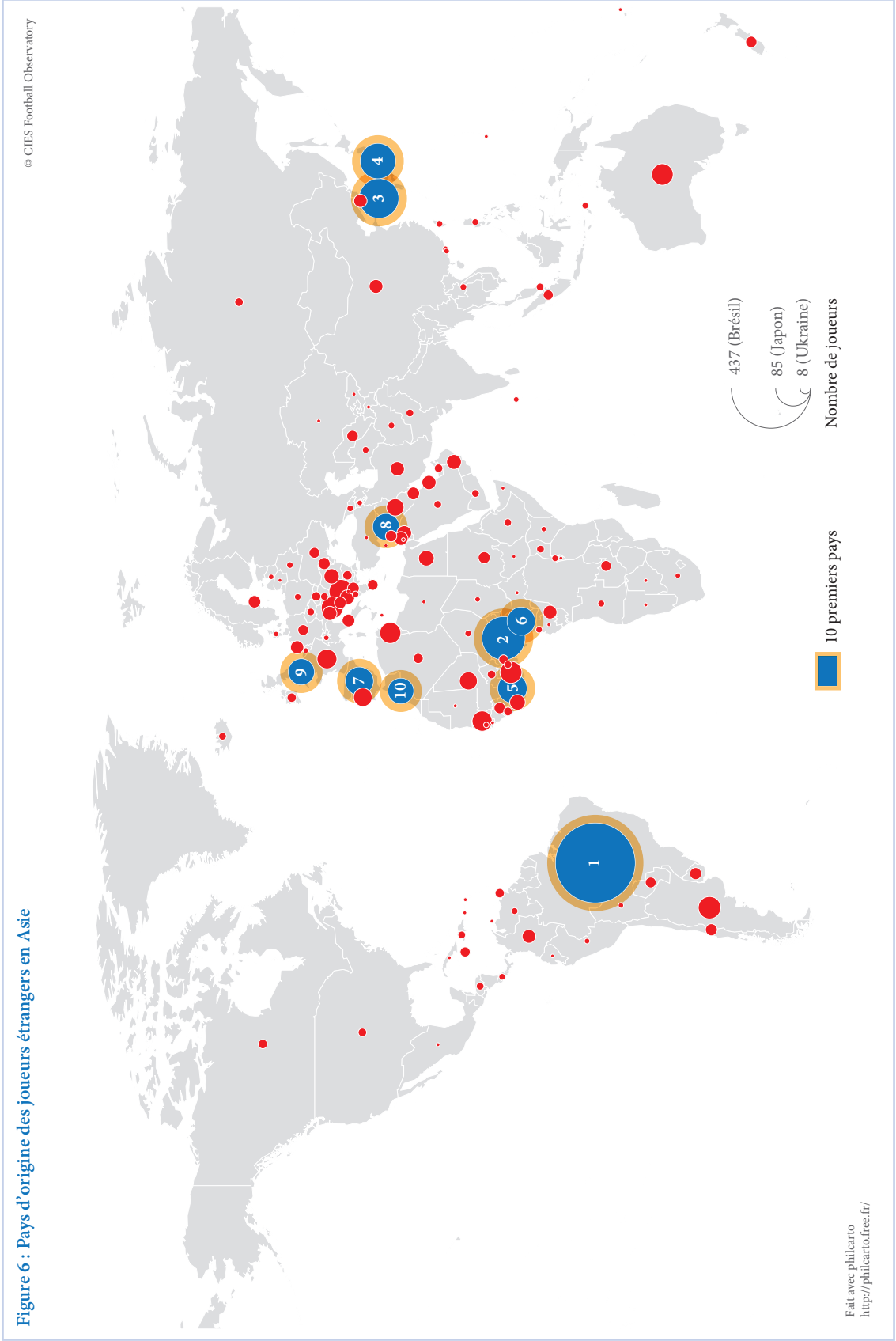
Au total, seuls 23,6% des étrangers présents en Asie proviennent d'autres associations faisant partie de l'AFC. Ce résultat reflète la forte intégration de l'Asie dans le marché mondial des footballeurs malgré l'existence de quotas limitant strictement la présence étrangère dans les clubs.

Figure 4 : Principales origines des joueurs étrangers en Asie

1.	Brésil	437
2.	Nigéria	127
3.	Corée du Sud	106
4.	Japon	85
5.	Côte d'Ivoire	57
6.	Cameroun	53
.	Espagne	53
8.	Syrie	47
9.	Royaume-Uni	45
10.	Maroc	44

Figure 5 : Répartition des étrangers en Asie par Confédération d'origine

	Nombre	%	
1.	CAF	537	26.9%
2.	CONMEBOL	521	26.1%
3.	AFC	471	23.6%
4.	UEFA	419	21.0%
5.	CONCACAF	40	2.0%
6.	OFC	10	0.4%
	Total	1'998	100.0%



4. Pays exportateurs en Amérique latine

Si les Brésiliens constituent la principale force de travail à l'échelle du football mondial, les Argentins jouent un rôle similaire en Amérique latine. Avec 511 représentants expatriés, ils constituent presque 30% des étrangers.

Par contre, seuls 124 Brésiliens sont présents dans des clubs étrangers en Amérique latine. Leur nombre est sensiblement inférieur non seulement aux Argentins, mais aussi aux Colombiens (306 joueurs), aux Uruguayens (236) et aux Paraguayens (199).

Neuf des dix pays ayant le plus fort contingent d'étrangers en Amérique latine font partie de cette zone géographique. Ce résultat montre que l'importation de joueurs dans la région suit essentiellement une logique de proximité.

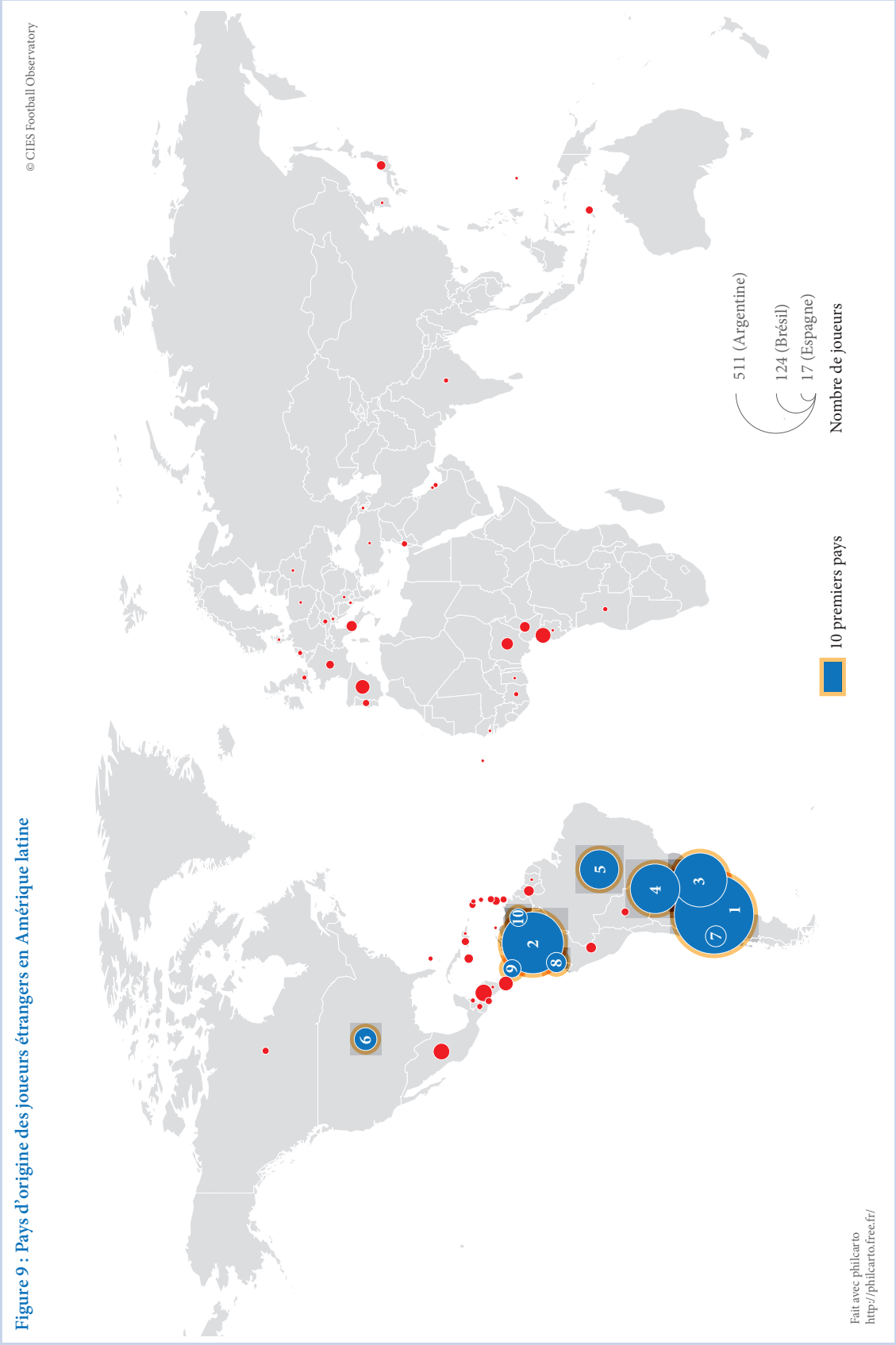
Dans aucun autre espace analysé, le pourcentage d'étrangers originaires d'un autre pays de la Confédération du club d'emploi est aussi élevé qu'en Amérique du Sud : 1'482 étrangers de fédérations de la CONMEBOL sur un total de 1'798 (82,3%).

Figure 7 : Principales origines des joueurs étrangers en Amérique latine

1. Argentine	511
2. Colombie	306
3. Uruguay	236
4. Paraguay	199
5. Brésil	124
6. USA	41
7. Chili	35
8. Équateur	32
9. Panama	26
10. Venezuela	25

Figure 8 : Répartition des étrangers en Amérique latine par Confédération d'origine

	Nombre	%
1. CONMEBOL	1'482	82.5%
2. CONCACAF	193	10.7%
3. UEFA	51	2.8%
4. CAF	49	2.7%
5. AFC	23	1.3%
6. OFC	-	0.0%
Total	1'798	100.0%



5. Pays exportateurs en Europe

Comme en Asie, le Brésil est le pays le plus représenté parmi les étrangers sous contrat avec des clubs professionnels ou semi-professionnels européens (1'134 joueurs). Cependant, la part des Brésiliens dans l'effectif total d'étrangers est bien plus faible en Europe (8,5%) qu'en Asie (21,9%).

La France est le deuxième pays exportant le plus de joueurs à l'échelle européenne (687 joueurs), suivi par la Serbie (560). Après le Brésil, les origines extra-européennes les plus représentées sont le Nigeria (401 joueurs), l'Argentine (388) et le Sénégal (315).

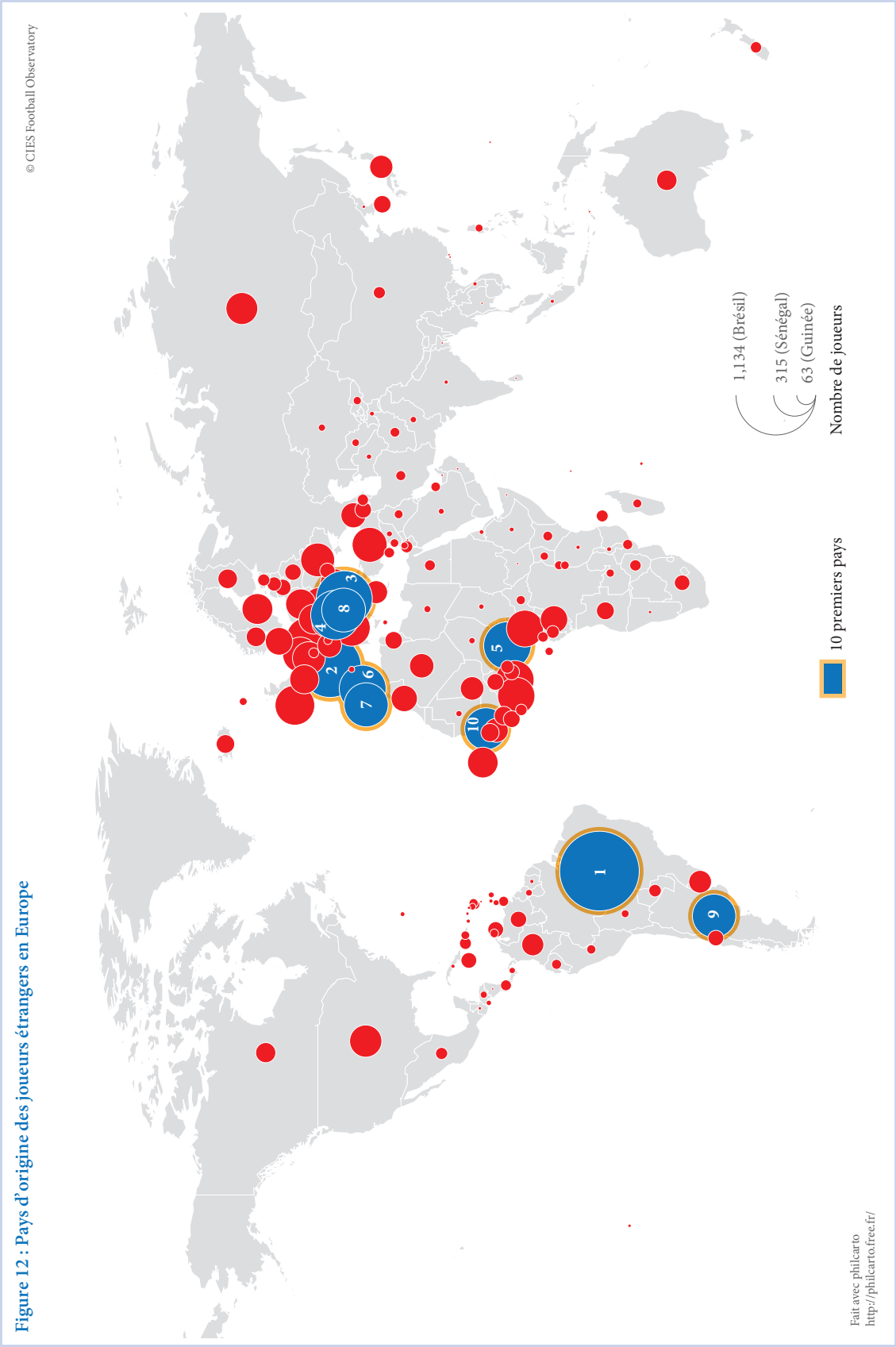
Les clubs européens analysés emploient des joueurs originaires de 176 pays. Cela reflète le très grand déploiement spatial des réseaux de recrutement existants. Néanmoins, en termes relatifs, une majorité d'étrangers provient toujours d'autres associations européennes : 56,1%.

Figure 10 : Principales origines des joueurs étrangers en Europe

1. Brésil	1'134
2. France	687
3. Serbie	560
4. Croatie	439
5. Nigéria	401
6. Espagne	391
7. Portugal	345
8. Bosnie-Herzégovine	344
9. Argentine	338
10. Sénégal	315

Figure 11 : Répartition des étrangers en Europe par Confédération d'origine

	Nombre	%
1. UEFA	7'498	56.1%
2. CAF	3'036	22.7%
3. CONMEBOL	1'814	13.6%
4. CONCACAF	569	4.3%
5. AFC	420	3.1%
6. OFC	25	0.2%
Total	13'362	



6. Pays exportateurs dans les ligues états-uniennes¹

Le football aux Etats-Unis connaît un important développement. C'est pourquoi nous analysons ce pays de manière spécifique. Au total, quatre ligues sont prises en compte. Les joueurs canadiens n'ont pas été considérés comme étrangers, ni les Américains dans les équipes canadiennes des ligues en question.

Trois pays fournissent le plus de footballeurs étrangers aux équipes américaines : le Brésil (77 joueurs), le Royaume-Uni (70) et la Jamaïque (61). Aux dix premières places, on trouve aussi un pays africain (Ghana), ainsi que d'autres pays d'Amérique du Sud (Argentine et Colombie), d'Amérique centrale (Mexique et Honduras) et d'Europe (Espagne et France).

La forte diversification du recrutement international des clubs américains émerge également de l'analyse de la répartition des étrangers selon leur Confédération d'origine. Avec 227 joueurs, les représentants de l'UEFA sont les plus nombreux, mais ne constituent que 30,7% de l'effectif d'étrangers.

Le développement du football aux Etats-Unis va sans doute s'accompagner d'une augmentation des transferts depuis l'ensemble de la planète. Dans la course aux talents, les équipes américaines seront des concurrentes de plus en plus aguerries des clubs européens, asiatiques et sud-américains.

¹ Il s'agit de la Major League Soccer, la North American Soccer League, la United Soccer League et la Premier Development League.

Figure 13 : Principales origines des joueurs étrangers dans les ligues états-uniennes

1.	Brésil	77
2.	Royaume-Uni	70
3.	Jamaïque	61
4.	Argentine	39
5.	Colombie	33
6.	Mexique	29
7.	France	25
8.	Espagne	25
9.	Ghana	22
10.	Trinité-et-Tobago	18

Figure 14 : Répartition des étrangers dans les ligues états-uniennes par Confédération d'origine

	Nombre	%
1. UEFA	227	30.7%
2. CONCACAF	193	26.0%
3. CONMEBOL	175	23.6%
4. CAF	112	15.1%
5. AFC	26	3.5%
6. OFC	8	1.1%
Total	741	

